

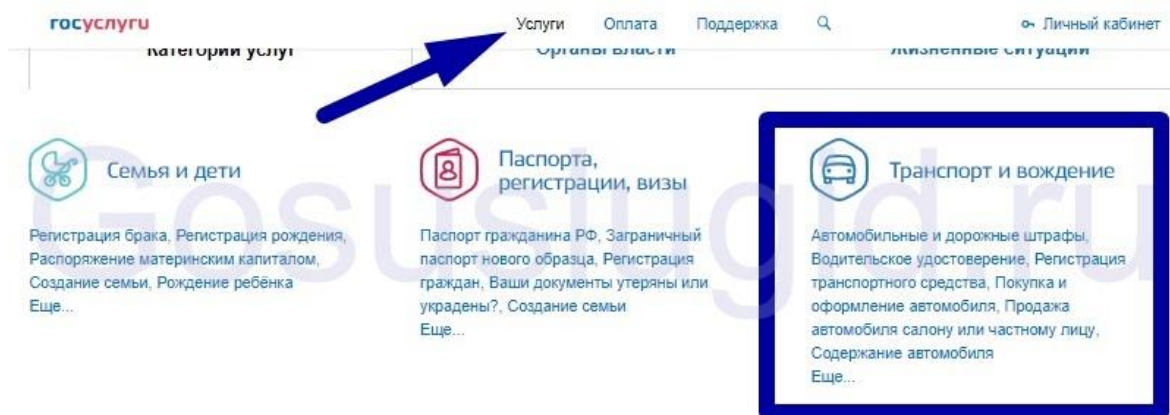
Пошаговая инструкция по снятию автомобиля с регистрационного учета после продажи через портал ГосУслуг

Обстоятельства, при которых необходимо снять машину с учета, могут быть разные: продажа, утилизация, вывоз за границу. Легко и быстро пройти эту процедуру можно, воспользовавшись сервисом на госуслугах.

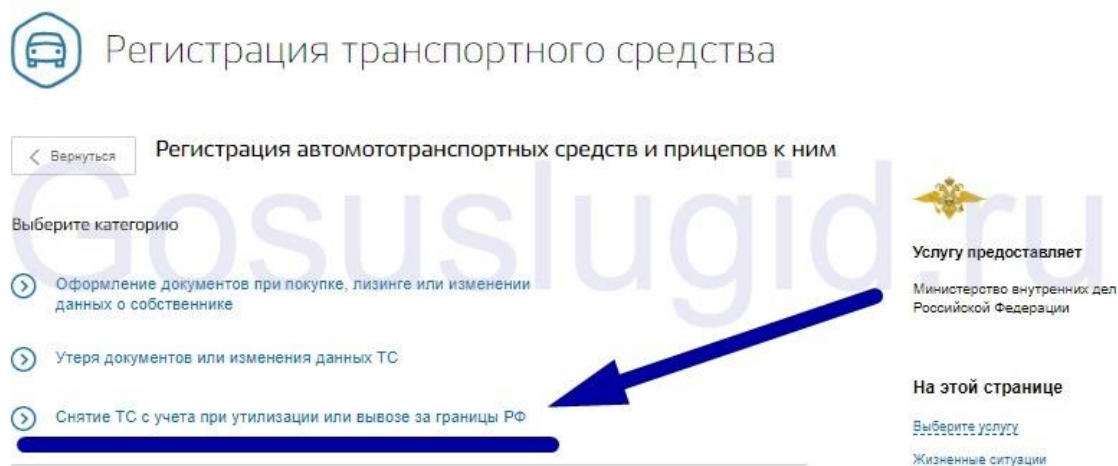
Как заполнить электронное заявление

Снять машину с учета в течение 15 минут, возможно, используя данную инструкцию по заполнению заявления:

1. Заходим в профиль на госуслугах
2. Выбираем раздел «Услуги»
3. Категория «Транспорт и вождение»



4. Далее «Регистрация транспортного средства»
5. Выбираем «Снятие ТС с учета при утилизации или вывозе за границы РФ». Чтобы не блуждать по сайту Госуслуг можно [сразу перейти по ссылке](#) и вы увидите следующую картину



6. Из появившегося представленного перечня, выбираем ту услугу, которая нас интересует. Чаще всего это прекращение регистрации в связи с продажей,

поэтому рассмотрим именно его, но и в других случаях, оформление заявки аналогично

Регистрация транспортного средства

Перерегистрация транспортного средства при смене данных о собственнике (покупка на вторичном рынке, дарение или изменение данных собственника)

Услугу предоставляет
Министерство внутренних дел
Российской Федерации

Выберите интересующую вас услугу

- Прекращение регистрации транспортного средства в связи с вывозом за пределы Российской Федерации
- Прекращение регистрации транспортного средства прежним собственником по истечении 10 суток со дня заключения сделки купли-продажи, при отсутствии регистрации транспортного средства за новым собственником.**
- Прекращение регистрации транспортного средства в связи с утилизацией

7. Нажимаем «Получить услугу» и переходим к заполнению заявления, которое состоит из 5 блоков

Регистрация транспорта

Прекращение регистрации транспортного средства прежним собственником по истечении 10 суток со дня заключения сделки купли-продажи, при отсутствии регистрации транспортного средства за новым собственником.

Услугу предоставляет
Министерство внутренних дел
Российской Федерации

Получить услугу

Содержание

Описание услуги

Как получить услугу

Способы подачи заявки:

- Лично
- Через законного представителя
- Через ЕПГУ

Способы получения результата:

- Письмо

8. Первый блок «Транспортное средство». Выбираем ТС из предложенного списка, указываем кто вы: собственник или доверенное лицо

Транспортное средство

1 Выберите транспортное средство

- ☒ Автомобиль или автобус
- ☐ Прицеп
- ☐ Прочие транспортные средства

2 Вы являетесь

- ☒ Собственником
- ☐ Доверенным представителем физического лица
- ☐ Доверенным представителем юридического лица

9. Второй блок «Ваши данные». Указываем свои персональные данные, адрес места жительства

Ваши данные

3 Персональные данные [Изменить данные профиля ?](#)

Фамилия Имя Отчество

Дата рождения ☐ Мужской ☐ Женский Имя [?](#) необязательно

Адрес электронной почты [?](#) Контактный телефон

4 Паспортные данные [Изменить данные профиля ?](#)

10. Третий блок «Информация о ТС». Заполняются сведения из ПТС и указывается номер, который стоял на машине. Как правило, выбор необходимо сделать в пользу металлического

Информация о транспортном средстве

6 Регистрационный знак ТРАНЗИТ

- ☒ Металлический
- ☐ Бумажный
- ☐ Не требуется (в случае утилизации или утраты ТС)

Укажите данные государственного регистрационного знака

Тип гос. рег. знака т141кк199 необязательно Гос. рег. знак т141кк199 [?](#) необязательно

11. Четвертый блок «Информация о документах». Прописываются документы на право собственности, данные ПТС и свидетельство о регистрации автомобиля. Обратите внимание, что при продаже или утилизации, когда у вас нет документов этот пункт можно пропустить. Поля отмечены сноской «необязательно».

Информация о документах

10 Укажите наименование регистрационного документа

Серия необязательно Номер необязательно Дата выдачи необязательно

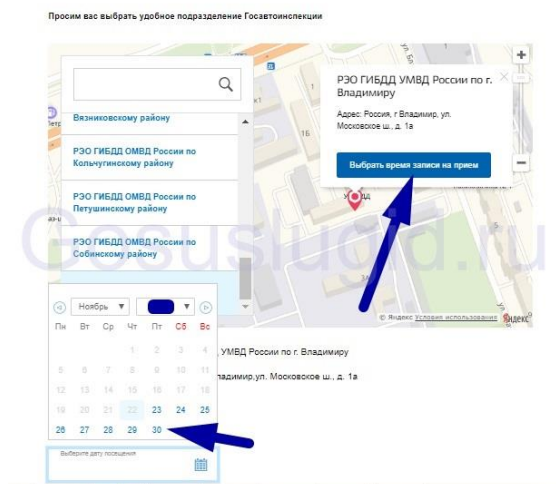
Кем выдан необязательно

11 Укажите данные паспорта транспортного средства

Серия необязательно Номер необязательно Дата выдачи необязательно

Наименование регистрационного документа [?](#) необязательно

12. Пятый блок «Выбор подразделения Госавтоинспекции». Здесь следует записаться на прием в Госавтоинспекцию, где планируется снять с учета автомобиль. Выбираем дату из свободных и записываемся на определенное время, которому сможем прибыть в ГИБДД.



13. Нажимаем «Подать заявление»